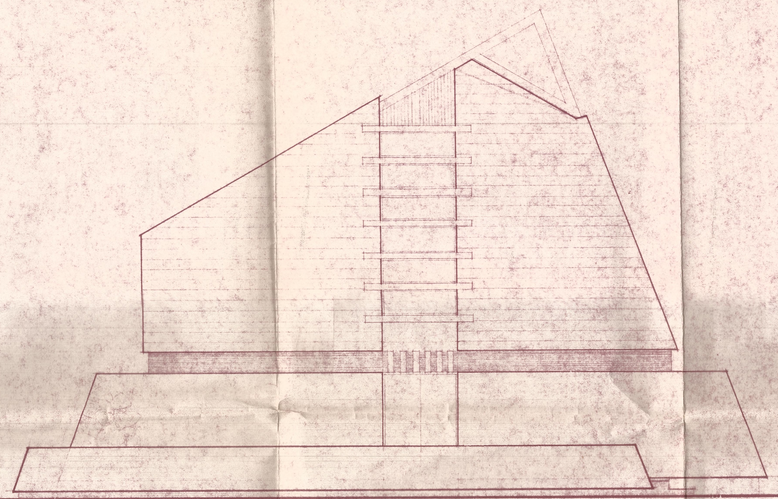

DIRECCION PROVINCIAL DE TURISMO - MENDOZA-RCA. ARG.
DEPARTAMENTO TECNICO Y PLANES


UBICACION	VALLE LAS LEÑAS MALARGÜE	JEFE DEL DEPARTAMENTO ARQ. J.P. BOEHNCK	PLANO Nº
OBRA	REFUGIO	DIBUJO R.L.C.	
PLANO DE	FACHADAS	ESC. 1:50	FECHA




FACHADA PRINCIPAL.



FACHADA POSTERIOR.



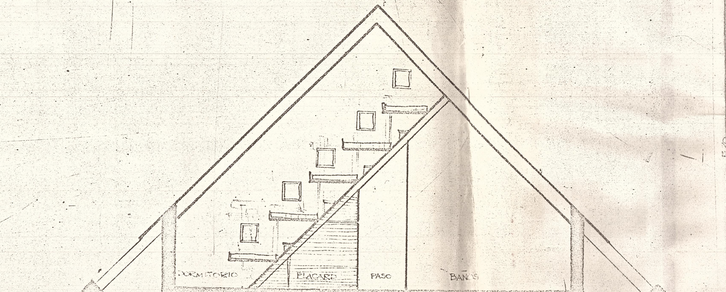
FACHADA LATERAL 1.

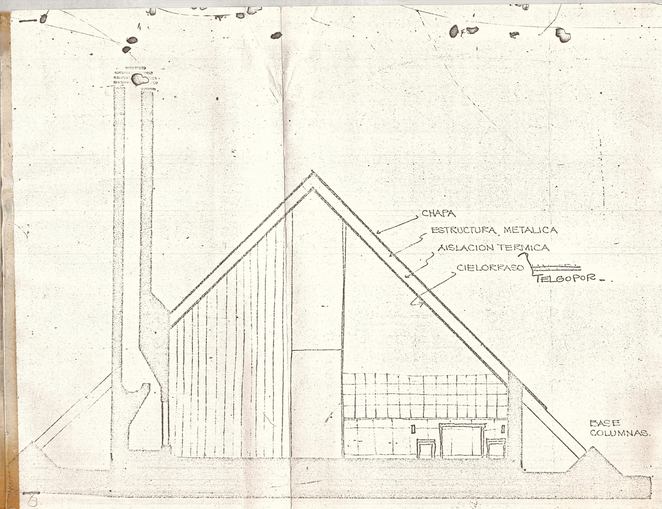


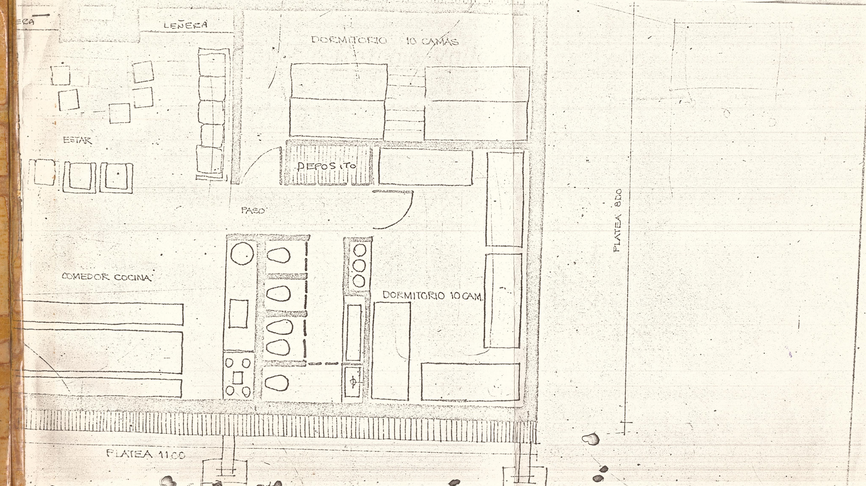
FACHADA LATERAL 2.

Proyecto Refugio Valle de las Leñas.

Modulo.







AÑOS
MESES

1971 | 1972 | 1973 | 1974 | 1975 | 1976 | 1977 | 1978 | 1979 | 1980

PRIORIDADES DE LA ZONA Y SU ORDEN DE IMPORTANCIA

1 EQUIPAMIENTO MECANICO

- Nº1 — LONG: 2035 M — COSTO: 450.000 — FINANCIACION: 5 AÑOS A CARGO D.P.T. — TIPO: AEROSILLA
- Nº2 — LONG: 750 M — COSTO: 250.000 — TIPO: ARRASTRE
- Nº3 — LONG: 750 M — COSTO: 250.000 — TIPO: ARRASTRE
- Nº4 — LONG: 4500 M — COSTO: 800.000 — TIPO: ARRASTRE
- Nº5 — LONG: 4500 M — COSTO: 800.000 — TIPO: ARRASTRE
- Nº6 — LONG: 750 M — COSTO: 250.000 — TIPO: ARRASTRE
- Nº7 — LONG: 750 M — COSTO: 250.000 — TIPO: ARRASTRE

2 INFRAESTRUCTURA VIAL

LIMPIEZA, MANTENIMIENTO Y MEJORAMIENTO DE LA RED Y PLAYAS A TRAVES DE LA DIRECCION P. DE VIALIDAD

- TRAMO — RUTA NACIONAL Nº40 — LOS MOLLES — LONG — 27 Km — FINANCIACION: PLAN DE OBRAS P. 1971/75 — TIPO: ASFALTICO
- TRAMO — LOS MOLLES — LAS LEÑAS — LONG — 18 Km. — FINANCIACION: PLAN OBRAS P. 1973/75 — TIPO: PAVIMENTO HORMIGON SIMPLE

3 INFRAESTRUCTURA ENERGETICA

- CONSTRUCCION USINA HIDROELECTRICA O. INTERCONEXION AL SISTEMA GENERAL — FINANCIACION — D.P.E.

4 EQUIPAMIENTO HOTELERO

- HABILITACION DE 300 PLAZAS — FINANCIACION: A TRAVES DE CAPITALES PRIVADOS O MIXTOS — EJ: A.C.A. - SHERATON ETC.

POSIBILIDAD DE FINANCIACION DE EQUIPOS DE ACUERDO A CONSULTAS A FABRICANTES. SE ACOMPAÑA P/E/Nº 1

	1971	1972	1973	1974	1975	1976	1977	1978	1979	1980
EQUIPO Nº1	150.000	AÑO DE GRACIA	100.000	100.000	100.000					
EQUIPO Nº2 Y 3		200.000	AÑO DE GRACIA	100.000	100.000	100.000				
EQUIPO Nº 4			300.000	AÑO DE GRACIA	100.000	100.000	100.000	100.000	100.000	
EQUIPO Nº 5				300.000	AÑO DE GRACIA	100.000	100.000	100.000	100.000	100.000
EQUIPO Nº Q Y 7.					200.000	AÑO DE GRACIA	100.000	100.000	100.000	
TOTAL DE POSIBLE INVERSION P/AÑO	150.000	200.000	400.000	500.000	500.000	300.000	300.000	300.000	300.000	100.000
POSIBLE INVERSION TOTAL.										
— ESQUIADORES ESTIMADOS POR TEMPORADA DE 6 MESES PROMEDIO.		4.000	8.000	12.000	16.000	20.000	25.000	30.000	35.000	40.000
— PROMEDIO MENSUAL DE ESQUIADORES		665	1.330	2.000	2.630	3.320	4.130	5.000	5.850	6.600
— PROMEDIO SEMANAL		167	332	500	660	835	1.033	1.250	1.450	1.670
— CADA ESQUIADOR GASTA UN PROMEDIO DE A.10.- LO QUE DEJA UNA ENTRADA BRUTA DE		40.000	80.000	120.000	160.000	200.000	250.000	300.000	350.000	400.000
— A ESTO DESCONTAMOS EL 20% DE GASTOS FIJOS (PERSONAL, COMBUSTIBLES MANT. ETC)		8.000	16.000	24.000	32.000	40.000	50.000	60.000	70.000	80.000
— LO CUAL SIGNIFICA UN NETO DE		32.000	64.000	96.000	128.000	160.000	200.000	240.000	280.000	320.000
— LA CIFRA COMPROMETIDA ES		200.000	400.000	500.000	500.000	300.000	300.000	300.000	300.000	100.000
— POR LO TANTO SI RESTAMOS LO RECAUDADO TENDREMOS QUE LA CIFRA A PAGAR POR AÑO POR LA D.P.T. OSCILARIA ALREDEDOR:	— 150.000	— 168.000	— 336.000	— 404.000	— 372.000	— 140.000	— 100.000	+ 60.000	+ 20.000	+ 220.000

* SE ADJUNTA PROPUESTA DE EQUIPO

INVERSION TOTAL $ 3.050.000 A

ESTE Nº DE ESQUIADORES SIGNIFICA OCUPAR UN 20% DEL AREA ESQUIABLE

DIRECCION PROVINCIAL DE TURISMO - MENDOZA
DEPARTAMENTO TECNICO Y PLANES

JEFE
CONTROL
TRABAJO

ARQUITECTO C.A. MIRA


2600
2500
2400
2400
2200
2400
Silla Aeger
A° DE LAS LEÑAS
A° BLANCO
500m
100m
3419

AÑOS
MESES

PRIORIDADES DE LA ZONA Y SU ORDEN DE IMPORTANCIA

1 EQUIPAMIENTO MECANICO

2 INFRAESTRUCTURA VIAL

3 INFRAESTRUCTURA ENERGETICA

4 EQUIPAMIENTO HOTELERO

	1971	1972	1973	1974	1975	1976	1977	1978	1979	1980
1 EQUIPAMIENTO MECANICO	Nº1 LONG: 2035 M COSTO: 450.000 FINANCIACION: 5 AÑOS A CARGO D.P.T. TIPO: AEROSILLA	Nº2 LONG: 750 M COSTO: 250.000 TIPO: ARRASTRE; Nº3 LONG: 750 M COSTO: 250.000 TIPO: ARRASTRE	Nº4 LONG: 4500 M COSTO: 800.000 TIPO: ARRASTRE	Nº5 LONG: 4500 M COSTO: 800.000 TIPO: ARRASTRE	Nº6 LONG: 750 M COSTO: 250.000 TIPO: ARRASTRE; Nº7 LONG: 750 M COSTO: 250.000 TIPO: ARRASTRE					
2 INFRAESTRUCTURA VIAL	LIMPIEZA, MANTENIMIENTO Y MEJORAMIENTO DE LA RED Y PLAYAS A TRAVES DE LA DIRECCION P. DE VIALIDAD									
	TRAMO: RUTA NACIONAL Nº40 - LOS MOLLES LONG: 27 KM FINANCIACION: PLAN DE OBRAS P. 1971/75 TIPO: ASFALTICO		TRAMO: LOS MOLLES - LAS LEÑAS LONG: 18 KM. FINANCIACION: PLAN OBRAS P. 1973/75 TIPO: PAVIMENTO HORMIGON SIMPLE							
3 INFRAESTRUCTURA ENERGETICA		CONSTRUCCION USINA HIDROELECTRICA O INTERCONEXION AL SISTEMA GENERAL FINANCIACION: D.P.E.								
4 EQUIPAMIENTO HOTELERO		HABILITACION DE 300 PLAZAS FINANCIACION: A TRAVES DE CAPITALES PRIVADOS O MIXTOS EJ: A.C.A. - SHERATON ETC.								

* SE ADJUNTA PROPUESTA DE EQUIPO

POSIBILIDAD DE FINANCIACION DE EQUIPOS DE ACUERDO A CONSULTAS A FABRICANTES. SE ACOMPAÑA P/E/Nº1	1971	1972	1973	1974	1975	1976	1977	1978	1979	1980
EQUIPO Nº1	$A. 150.000	AÑO DE GRACIA	100.000	100.000	100.000					
EQUIPO Nº2 Y 3		200.000	AÑO DE GRACIA	100.000	100.000	100.000				
EQUIPO Nº 4			300.000	AÑO DE GRACIA	100.000	100.000	100.000	100.000	100.000	
EQUIPO Nº 5				300.000	AÑO DE GRACIA	100.000	100.000	100.000	100.000	100.000
EQUIPO Nº 6 Y 7.					200.000	AÑO DE GRACIA	100.000	100.000	100.000	
TOTAL DE POSIBLE INVERSION P/AÑO	150.000	200.000	400.000	500.000	500.000	300.000	300.000	300.000	300.000	100.000

INVERSION TOTAL $ 3.050.000 A

	1971	1972	1973	1974	1975	1976	1977	1978	1979	1980
POSIBLE INVERSION TOTAL.										
ESQUIADORES ESTIMADOS POR TEMPORADA DE 6 MESES PROMEDIO.		4.000	8.000	12.000	16.000	20.000	25.000	30.000	35.000	40.000
PROMEDIO MENSUAL DE ESQUIADORES		665	1.330	2.000	2.630	3.320	4.130	5.000	5.850	6.600
PROMEDIO SEMANAL		167	332	500	660	835	1.033	1.250	1.450	1.670
CADA ESQUIADOR GASTA UN PROMEDIO DE $A.10. LO QUE DEJA UNA ENTRADA BRUTA DE		40.000	80.000	120.000	160.000	200.000	250.000	300.000	350.000	400.000
A ESTO DESCONTAMOS EL 20% DE GASTOS FIJOS (PERSONAL, COMBUSTIBLES MANT. ETC)		8.000	16.000	24.000	32.000	40.000	50.000	60.000	70.000	80.000
LO CUAL SIGNIFICA UN NETO DE		32.000	64.000	96.000	128.000	160.000	200.000	240.000	280.000	320.000
LA CIFRA COMPROMETIDA ES		200.000	400.000	500.000	500.000	300.000	300.000	300.000	300.000	100.000
POR LO TANTO SI RESTAMOS LO RECAUDADO TENDREMOS QUE LA CIFRA A PAGAR POR AÑO POR LA DPT OSCILARIA ALREDEDOR:	— 150.000	— 168.000	— 336.000	— 404.000	— 372.000	— 140.000	— 100.000	+ 60.000	+ 20.000	+ 220.000

ESTE Nº DE ESQUIADORES SIGNIFICA OCUPAR UN 20% DEL AREA ESQUIABLE

DIRECCION PROVINCIAL DE TURISMO - MENDOZA - REP. ARG.
DEPARTAMENTO TECNICO Y PLANES

JEFE
CONTROL
TRABAJO

ARQUITECTO C. A. ARRA