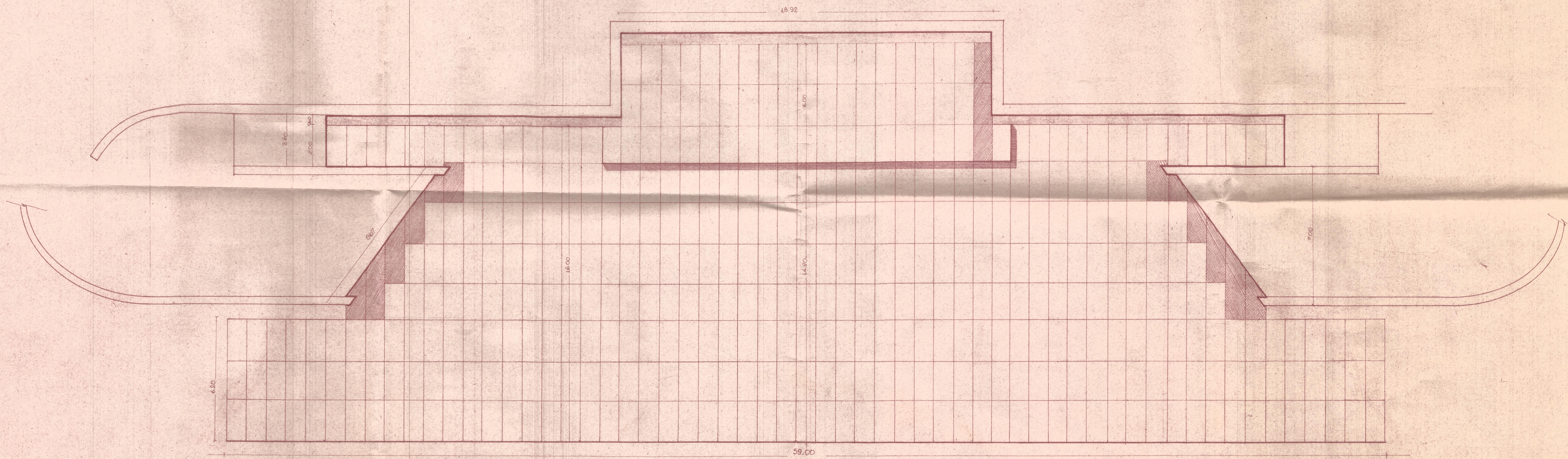



ANFITEATRO FRANK R. DAY
PROYECTO DE: WALTER ESCUDERO
ESCENOGRAFIA VENDIMIA '74

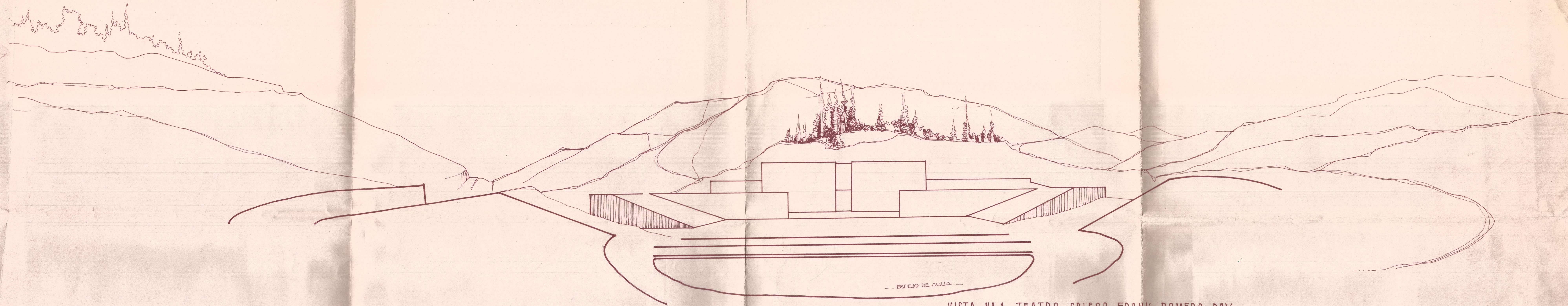


MODULOS NORMALES: 420 : 2.00 m. x 1 m. x 0.30 m.
 MODULOS ESPECIALES: 15 :
 LOS MODULOS ESPECIALES DEBEN PLANTILLARSE EN OBRA
 SIGUIENDO PERFECTAMENTE LA FALSA ESCUADRA
 SUPERFICIE: 903 m²
 LOS MODULOS ESPECIALES ESTAN IDENTIFICADOS CON EL
 RAYADO INCLINADO.

DIRECCION PROVINCIAL DE TURISMO MENDOZA REPUBLICA ARGENTINA	
DEPARTAMENTO TECNICO Y PLANES	
PLANO	DISTRIBUCION PISO PLASTICO
PLANO BASE	
LILIA ANA BRAÑA	OBRA Nº _____
DIBUJO	PLANO Nº _____
ARQ. JUAN JOSE MADRIO	ESCALA _____
CONTROL	1:100
ARQ. CARLOS A. ARRA	FECHA _____
JEFE	




ANFITEATRO FRANK R. DAY
PROYECTO DE: WALTER ESCUDERO
ESCENOGRAFIA VENDIMIA'74




— ESPEJO DE AGUA —

— VISTA Nº 1 TEATRO GRIEGO FRANK ROMERO DAY. —



ANFITEATRO FRANK R. DAY
PROYECTO DE: WALTER ESCUDERO
ESCENOGRAFIA VENDIMIA '74



ANFITEATRO
ANFITEATRO FRANK R. DAY
PROYECTO DE: WALTER ESCUDERO
ESCENOGRAFIA VENDIMIA' 74

